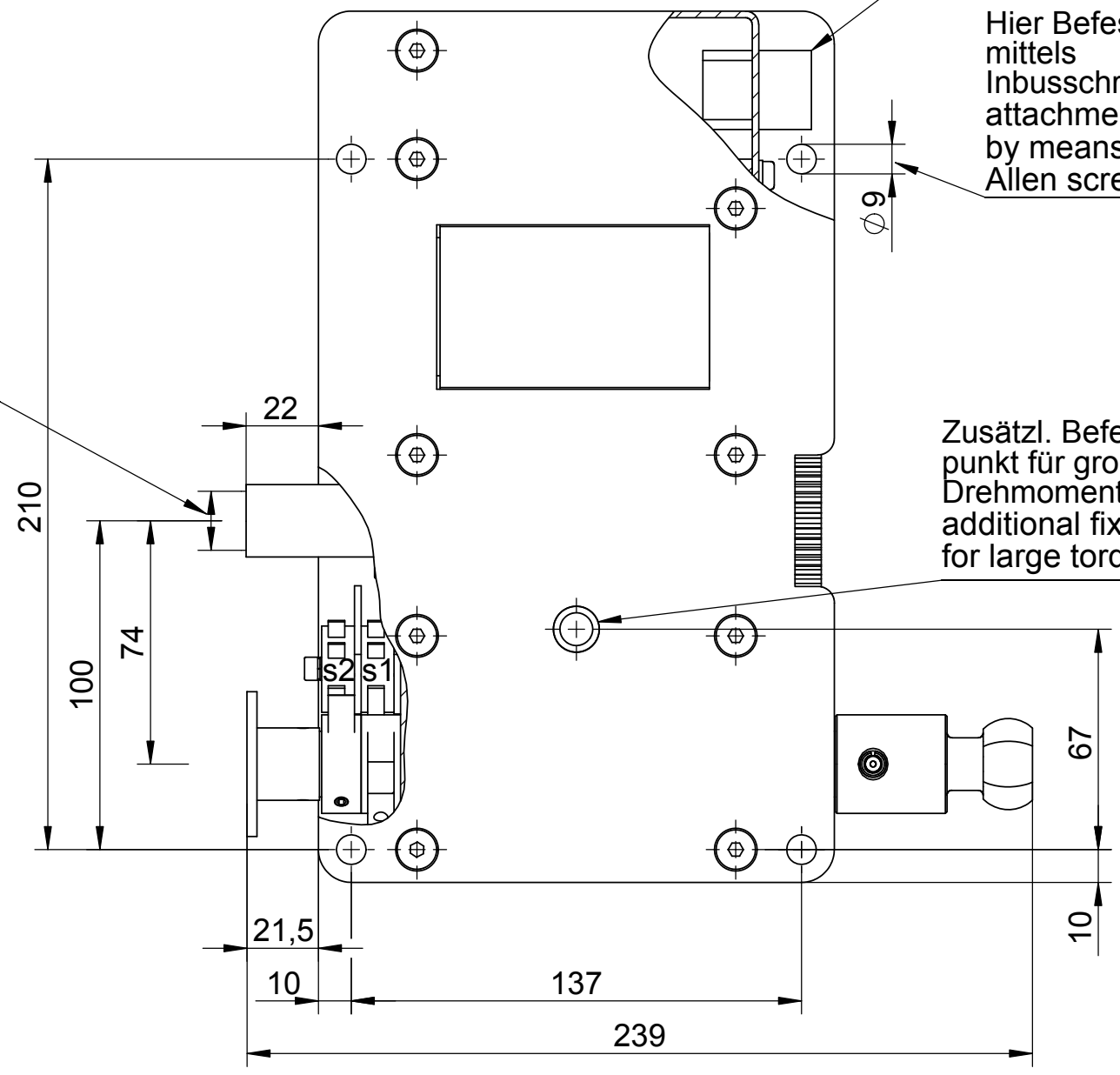


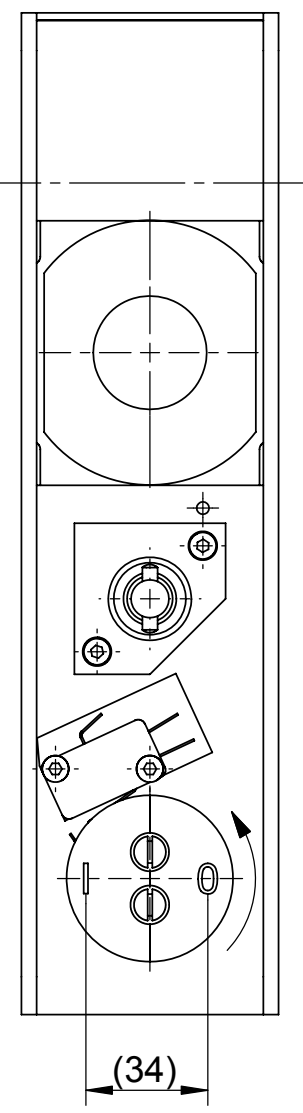
Öffnung in Zellenwand  
 $\varnothing \geq 20$  für Notkurbel-  
 opening into cell wall  
 $\varnothing \geq 20$  for emergency crank.



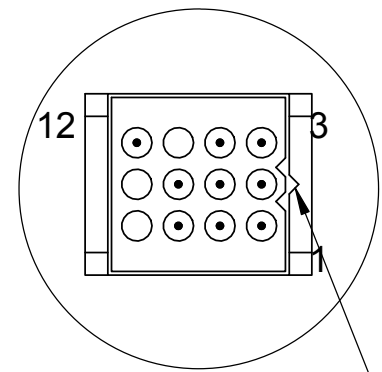
Stecker - connector

Hier Befestigung  
 mittels Inbusschraube M8 -  
 attachment here  
 by means of Allen screw M8

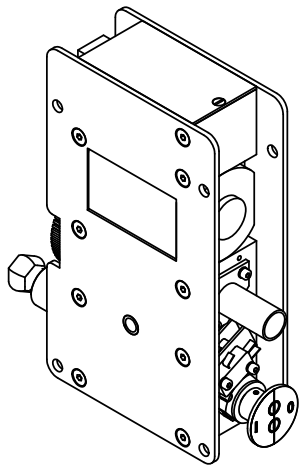
Zusätzl. Befestigungs-  
 punkt für große Drehmomente -  
 additional fixing point  
 for large torques.



Z 1:1



In dieser Position  
 Buchse für Stecker anbringen -  
 In this position  
 socket for plug attached!



Für Links- und Rechtsanbau - For left and right side mounting

Oberflächenbehandlung - Surface Protection		Zulässige Abweichung für Maße ohne Toleranzangabe - General Tolerance		Oberfläche - Surface DIN ISO 1302		Maßstab - Scale 1:2		Masse - Weight	
-		DIN ISO 2768 - mK		12,5				kg	
Date						Name			
Procc. 2010-04-12						B.Klenner			
Check. -						-			
Norm									
Schutzvermerk nach DIN 34 beachten! Observe protection mark according to DIN 34!						SZM Schaltanlagen Zubehör			
Dateiname - File Name: MD4 Motorantrieb kpl.						Zeichnungsnummer - Drawing No. MD4			
Status						Blatt - Page 1			
Modifikation						Ersatz für - Substitute for: A3			
Date									
Name									